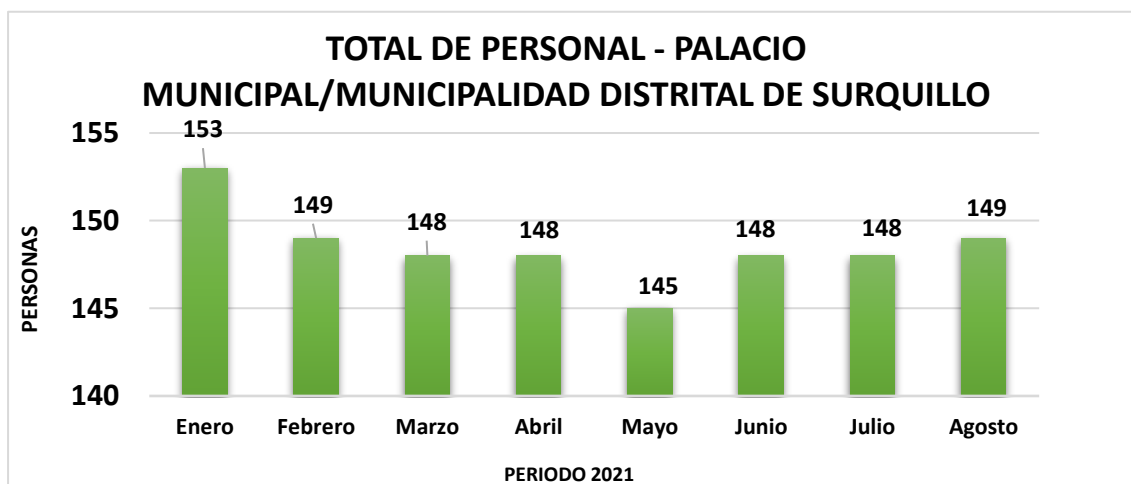




**INFORMACION DE LA
ECOEFICIENCIA DE LA SEDE
CENTRAL – PALACIO
MUNICIPAL – AÑO 2019**

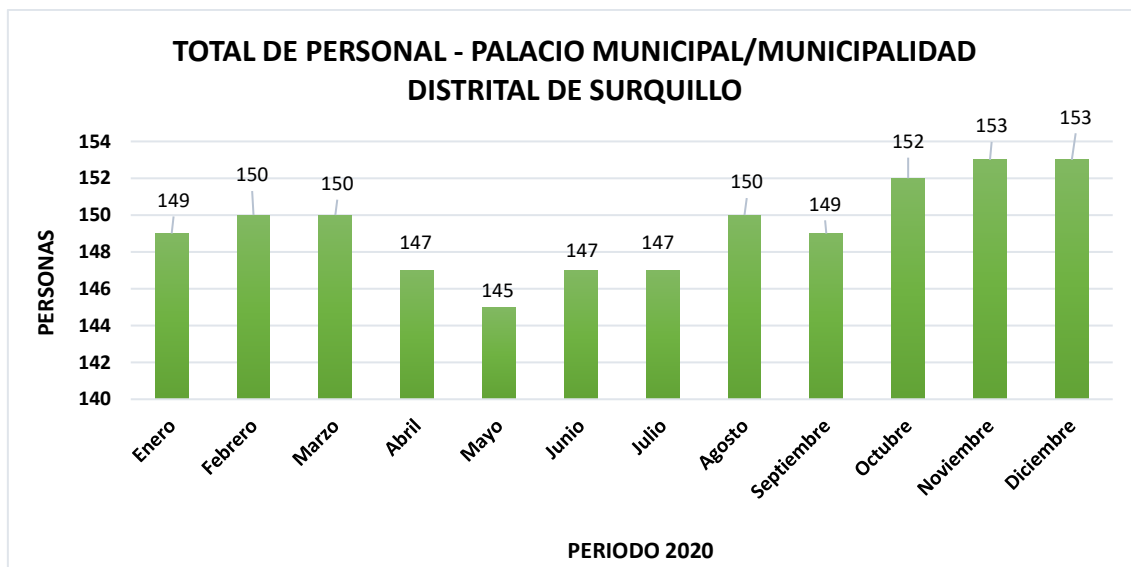
**COLABORADORES DE LA SEDE PALACION MUNICIPAL DEL DISTRITO
DE SURQUILLO - AÑO 2021**

Mes	Colaboradores		Total de Personal
	D. Leg 728	D. Leg 1057 CAS	
Enero	36	117	153
Febrero	38	111	149
Marzo	38	110	148
Abril	37	111	148
Mayo	36	109	145
Junio	36	112	148
Julio	36	112	148
Agosto	35	114	149
Septiembre	36	114	150
Octubre			
Noviembre			
Diciembre			
Promedio Total Mensual			149



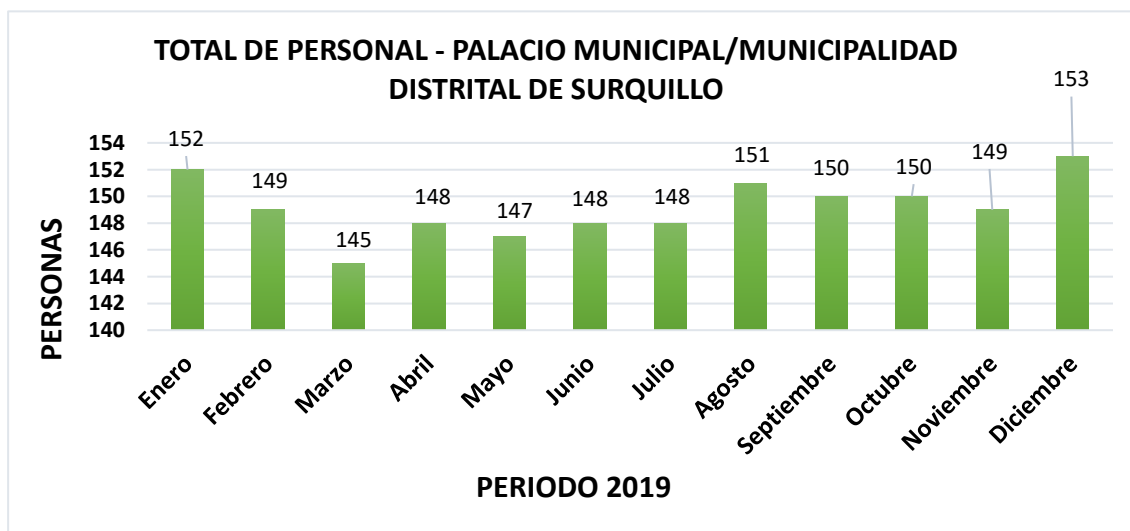
COLABORADORES DE LA SEDE PALACION MUNICIPAL DEL DISTRITO DE SURQUILLO - AÑO 2020

Mes	Colaboradores		Total de Personal
	D. Leg 728	D. Leg 1057 CAS	
Enero	37	112	149
Febrero	34	116	150
Marzo	37	113	150
Abril	36	111	147
Mayo	36	109	145
Junio	35	112	147
Julio	35	112	147
Agosto	37	113	150
Septiembre	36	113	149
Octubre	35	117	152
Noviembre	37	116	153
Diciembre	36	117	153
Promedio Total Mensual			149



COLABORADORES DE LA SEDE PALACION MUNICIPAL DEL DISTRITO DE SURQUILLO - AÑO 2019

Mes	Colaboradores		Total de Personal
	D. Leg 728	D. Leg 1057 CAS	
Enero	35	117	152
Febrero	38	111	149
Marzo	35	110	145
Abril	37	111	148
Mayo	38	109	147
Junio	36	112	148
Julio	36	112	148
Agosto	37	114	151
Septiembre	36	114	150
Octubre	35	115	150
Noviembre	37	112	149
Diciembre	36	117	153
Promedio Total Mensual			149



**INFORMACION DE ECOEFICIENCIA DE LOS INDICADORES DE CONSUMO
DE LA SEDE PALACION MUNICIPAL DEL DISTRITO DE SURQUILLO - AÑO
2019**

INSTITUCION : MUNICIPALIDAD DE SURQUILLO
LOCAL : PALACIO MUNICIPAL
AÑO :2019

Consumo de agua potable			
LOCAL: PALACIO MUNICIPAL			
Tipo de tarifa:			
Mes	Nº de Colaboradores	Consumo de agua m³	Importe Soles
Enero	152	172.00	1,067.60
Febrero	149	216.00	1,319.90
Marzo	145	223.00	1,355.80
Abril	148	240.00	1,465.20
Mayo	147	187.00	1,135.40
Junio	148	274.00	1,660.60
Julio	148	272.00	1,648.40
Agosto	151	183.00	1,111.30
Septiembre	150	207.00	1,271.50
Octubre	150	178.00	1,091.00
Noviembre	149	170.00	1,063.90
Diciembre	153	155.00	962.80
TOTAL	1,790	2,477.00	15,153.40
Promedio	149	-	



Consumo de energía				
Tipo de tarifa:				
Mes	Sub total del mes Soles	Consumo de energía (kWh)		
		Hora punta	Fuera punta	TOTAL
Enero	6,364.99	7,244.40	43,197.90	50,442.30
Febrero	7,121.95	7,288.10	43,464.40	50,752.50
Marzo	6,918.56	7,329.30	43,709.10	51,038.40
Abril	6,644.10	7,370.00	43,945.80	51,315.80
Mayo	6,069.05	7,402.80	44,153.90	51,556.70
Junio	5,686.43	7,434.30	44,344.40	51,778.70
Julio	5,786.18	7,464.30	44,539.70	52,004.00
Agosto	5,701.36	7,495.40	44,729.10	52,224.50
Septiembre	5,373.45	7,526.20	44,915.00	52,441.20
Octubre	5,631.95	7,559.60	45,112.00	52,671.60
Noviembre	5,892.97	7,595.80	45,313.40	52,909.20
Diciembre	6,685.30	7,640.40	45,543.30	53,183.70
TOTAL	73,876.29	89,350.60	532,968.00	622,318.60

Consumo de papel y materiales conexos

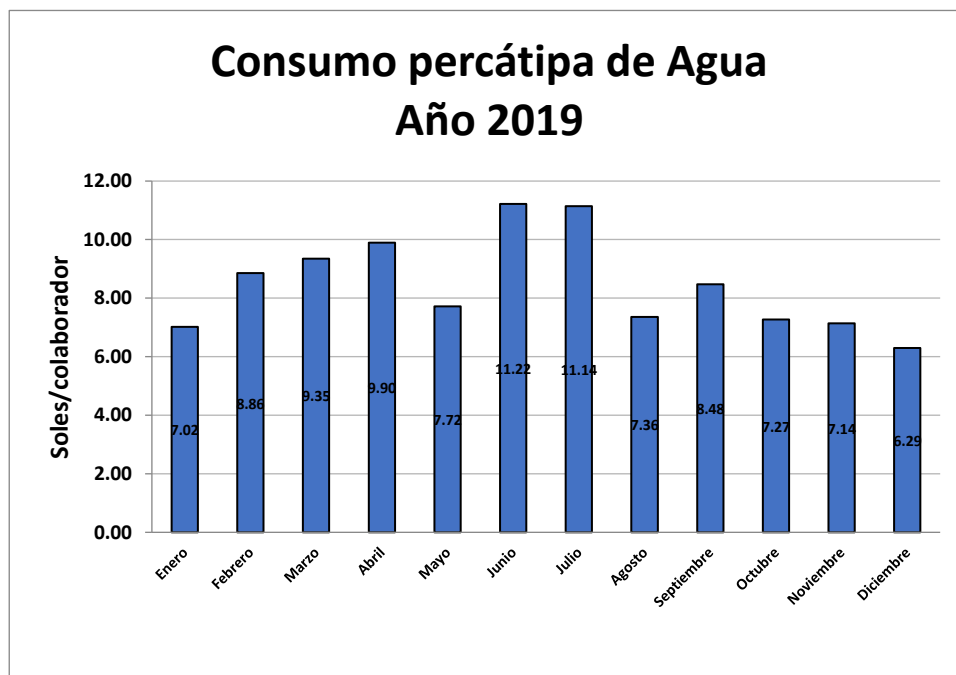
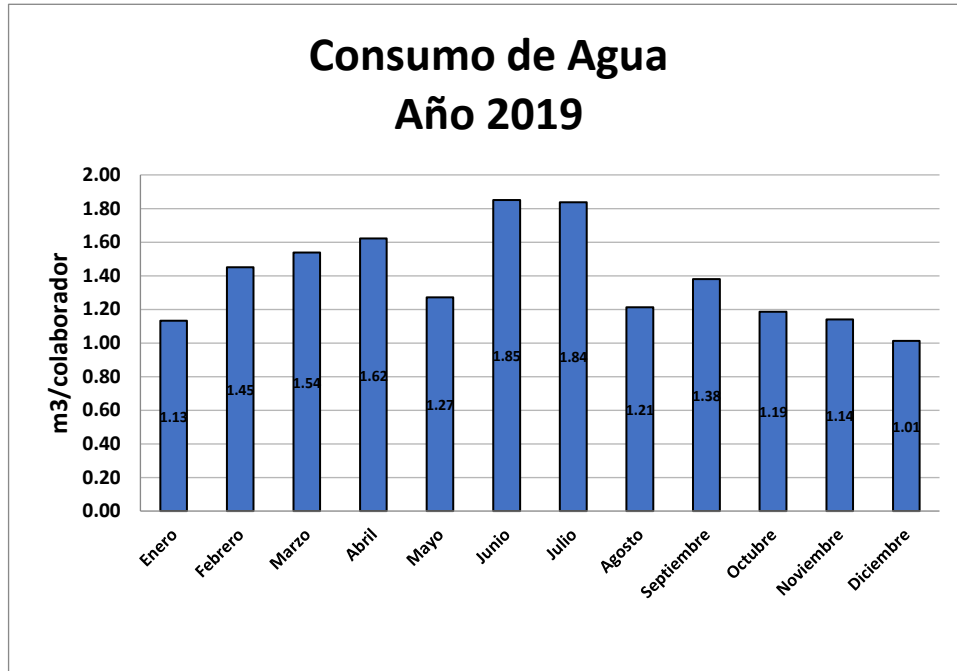
Local: Palacio Municipal

Mes	Nº de colaboradores	Papel Bond		Otros papeles y sobres		Cartuchos de tinta de impresora y Toners S/.
		Kilos	S/.	Kilos	S/.	
Enero	152					
Febrero	149	16,525.00	42,040.92	40.50	4,529.43	
Marzo	145					
Abril	148					
Mayo	147					
Junio	148			14.00	400.00	
Julio	148			16.00	600.00	
Agosto	151					
Septiembre	150			29.00	1,400.00	
Octubre	150			27.00	1,000.00	
Noviembre	149	5,000.00	12,862.00	28.00	1,000.00	
Diciembre	153					
TOTAL		21,525.00	54,902.92	154.50	8,929.43	0.00

**REPORTE GENERAL DE LOS INDICADORES DE CONSUMO DE LA SEDE
PALACION MUNICIPAL DEL DISTRITO DE SURQUILLO - AÑO 2019**

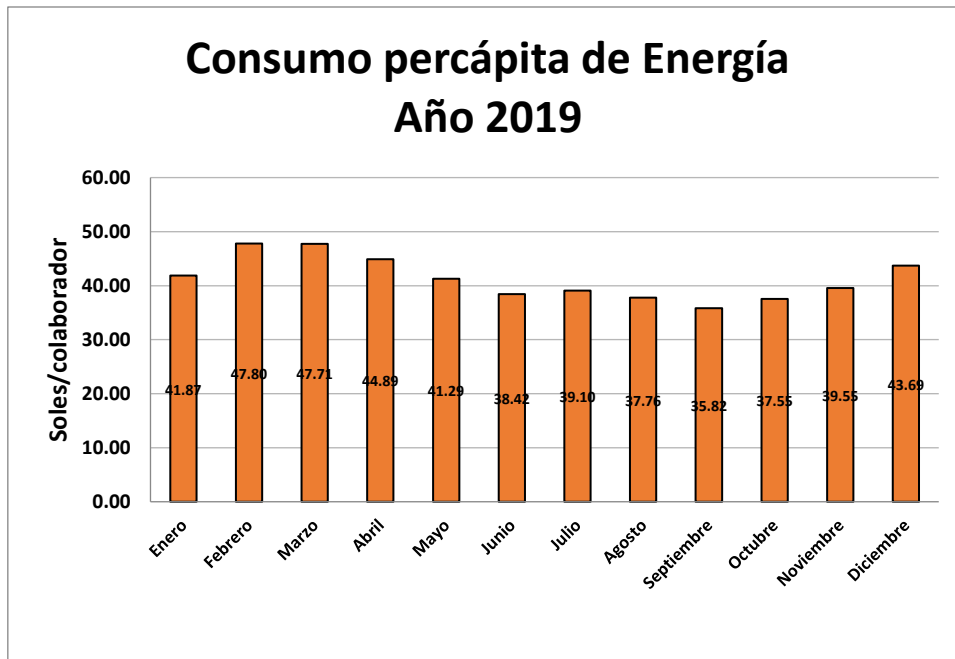
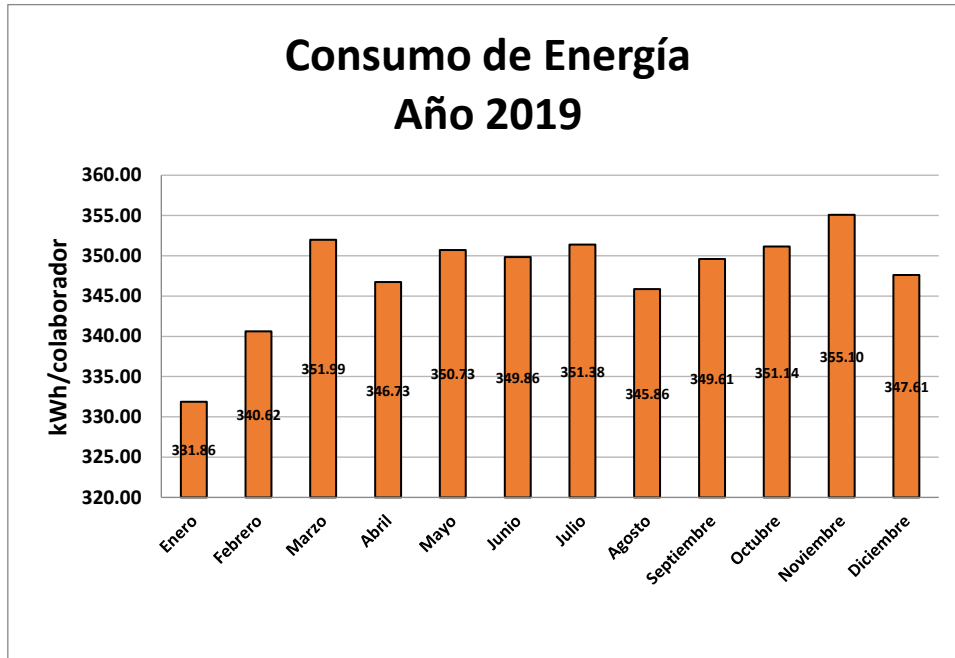
INDICADORES									
MES	N° Colaboradores	CONSUMO DE AGUA POR PERSONA		CONSUMO DE ENERGIA POR PERSONA		CONSUMO DE PAPEL Y MATERIALES CONEXOS POR PERSONA			
		Agua		Energia electrica		Papel Bond		Sobres y papeles	
		m ³	soles	kWh	soles	kilos	soles	kilos	soles
Enero	152	1.13	7.02	331.86	41.87				
Febrero	149	1.45	8.86	340.62	47.80	110.91	282.15	0.27	30.40
Marzo	145	1.54	9.35	351.99	47.71				
Abril	148	1.62	9.90	346.73	44.89				
Mayo	147	1.27	7.72	350.73	41.29				
Junio	148	1.85	11.22	349.86	38.42			0.09	2.70
Julio	148	1.84	11.14	351.38	39.10			0.11	4.05
Agosto	151	1.21	7.36	345.86	37.76				
Septiembre	150	1.38	8.48	349.61	35.82			0.19	9.33
Octubre	150	1.19	7.27	351.14	37.55			0.18	6.67
Noviembre	149	1.14	7.14	355.10	39.55	33.56	86.32	0.19	6.71
Diciembre	153	1.01	6.29	347.61	43.69				
Promedio	149	1.39	8.48	347.71	41.29	72.23	184.24	0.17	9.98

**CONSUMO DE AGUA POR PERSONA DE LA SEDE PALACION MUNICIPAL
DEL DISTRITO DE SURQUILLO - AÑO 2019**





CONSUMO DE AGUA POR PERSONA DE LA SEDE PALACIO MUNICIPAL DEL DISTRITO DE SURQUILLO - AÑO 2019



**CONSUMO DE PAPEL BOND POR PERSONA DE LA SEDE PALACION
MUNICIPAL DEL DISTRITO DE SURQUILLO - AÑO 2019**

